



DZL Zentralvertrieb Lauf GmbH
Am Winkelsteig 1A
91207 Lauf

Zentralvertrieb
Lauf

Tel. 09123/960 60 • Fax 09123/9606 66 • info@zentralvertrieb.de

Rollbehälter mit Stahlböden


Alle Preise zzgl. MwSt. und Versand www.rollenwagen.de



Stahlrollplatte in der Europaletten-Abmessung

Stahlrollplatte 800 x 1200 mm, Fahrradrahmen aus Rechteckrohr 40 x 20 mm mit 2 Lenkrollen und 2 Lenkrollen mit Festst. ø 125 mm, Elastik grau Kugellager. **Staffelpreise bitte erfragen!**

	Art. Nr.	Preis €
Stahlrollplatte in der Europaletten-Abmessung	ESB-2060	90,51



Stahlrollbehälter 800 x 1200 mm

Stahlrollbehälter in der Europaletten-Abmessung mit 2 Seitenwänden und Rohrrahmen Stahlrollbehälter 800 x 1200 mm, Höhe 1820 mm Innenabmessung: 1150 x 790 x 1605 mm, bestehend aus: Fahrradrahmen aus Rechteckrohr 40 x 20 mm mit 2 Lenkrollen und 2 Lenkrollen mit Festst. ř 125 mm, Elastik grau Kugellager mit 2 Seitenwänden aus Rundrohr ř 22 mm, mit Drahtausfachung 50x50x4 mm inkl. Rohrrahmen aus Rundrohr ř 22 mm zur Stabilisierung. Tragkraft 600 Kg Oberfläche galvanisch blau verzinkt.

Preis ohne Zwischenboden!!!

	Art. Nr.	Preis €
Stahlrollbehälter 800 x 1200 mm	ESB-2061	211,54

Optional: 2 Griffe als Hilfe für den optimalen Transport

aus Rundrohr ř 22 mm, Oberfläche galvanisch blau verzinkt

2 Griffe = 1 Satz	ESB2069	12,60
-------------------	---------	-------

Zwischenboden ohne Aufkantung

Drahtzwischenboden für Stahlrollbehälter 1200 x 800 mm lose, variabel einhängbar vorne **ohne Aufkantung**, Oberfläche galvanisch blau verzinkt

	Art. Nr.	Preis €
Zwischenboden ohne Aufkantung	ESB-2066	28,21

Zwischenboden mit 20 mm Aufkantung Drahtzwischenboden für Stahlrollbehälter 1200 x 800 mm lose, variabel einhängbar vorne mit **20 mm Aufkantung**, Oberfläche galvanisch blau verzinkt

	Art. Nr.	Preis €
Zwischenboden mit Aufkantung	ESB-2067	28,29

Zwischenboden mit 20 mm Aufkantung schräg einhängbar

Drahtzwischenboden für Stahlrollbehälter 1200 x 800 mm, lose, schräg in unterschiedlichen Neigungen einhängbar, vorne mit 20 mm Aufkantung, Oberfläche galvanisch blau verzinkt

	Art. Nr.	Preis €
Zwischenboden mit Aufkantung	ESB-2068	28,92



Stahlrollbehälter 600 x 600 mm

mit 2 Seitenwänden und 1 Stabilisierungsstange,
 Stahlrollbehälter 600 x 600 mm, Höhe 1670 mm. Innenabmessung: 560 x 600 x 1465 mm, bestehend aus: Fahrradrahmen aus Rechteckrohr 40 x 20 mm mit 2 Lenkrollen und 2 Lenkrollen mit Festst. r 100 mm, Elastik grau Kugellager mit 2 Seitenwänden aus Rechteckrohr 20x20 mm, mit Drahtausfachung 100x50x4 **inkl. Stabilisierungsstange aus Rechteckrohr 20x20 mm**, Oberfläche galvanisch blau verzinkt, **Preis ohne Zwischenboden!!!**

Stahlrollbehälter ohne Zwischenboden	Art. Nr.	Preis
mit 2 Seitenwänden und 1 Stabilisierungsstange	ESB-2056	155,26

Stahlrollbehälter 600 x 600 mm


mit 2 Seitenwänden und 1 Stabilisierungsstange, mit 4 Zwischenböden mit 2 Lenkrollen und 2 Lenkrollen mit Feststeller ø 100 mm, Elastik grau Kugellager mit 2 Seitenwänden aus Rechteckrohr 20x20 mm, mit

mit 20 mm Aufkantung	ESB-2056-1	220,50
----------------------	------------	--------

Stahlrollbehälter 600 x 600 mm

mit 2 Seitenwänden und 1 Stabilisierungsstange, mit 4 Zwischenböden Oberfläche galvanisch blau verzinkt

mit 100 mm Aufkantung	ESB-2058	223,51
-----------------------	----------	--------



Stahlrollbehälter 600 x 600 mm, Höhe 1.650 mm

Innenabmessung: 560 x 580 x 1465 mm, bestehend aus:
 Fahrradrahmen aus Rechteckrohr 40 x 20 mm
 mit 2 Lenkrollen und 2 Lenkrollen mit Feststeller ø 100 mm, Elastik grau Kugellager mit 2 Seitenwänden aus Rechteckrohr 20x20 mm,
 mit 1 Rückwand aus Rechteckrohr 20x20 mm,
 mit Drahtausfachung 100x50x4 mm, Oberfläche galvanisch blau verzinkt
 Artikel S3600600FC4Z058: wie oben, jedoch mit 4 ZWB mit 20 mm Aufkantung

Stahlrollbehälter ohne Zwischenboden	Art. Nr.	Preis
Stahlrollbehälter 600 x 600 mm mit 2 Seitenwänden und 1 Rückwand, ohne ZWB	ESB-2057	183,12
mit 4 Zwischenböden mit 20 mm Aufkantung		
Stahlrollbehälter 600 x 600 mm mit 2 Seitenwänden und 1 Rückwand	ESB-2057-1	248,50
mit 4 Zwischenböden mit 100 mm Aufkantung		
Stahlrollbehälter 600 x 600 mm mit 2 Seitenwänden und 1 Rückwand	ESB-2057-2	251,30

Zwischenboden mit 20 mm Aufkantung

Drahtzwischenboden für Stahlrollbehälter 600 x 600 mm
 lose, variabel einhängbar vorne mit 20 mm Aufkantung, Oberfläche galvanisch blau verzinkt

	Art. Nr.	Preis €
Zwischenboden mit Aufkantung	ESB-2057-3	16,31

Zwischenboden mit 100 mm Aufkantung

Drahtzwischenboden für Stahlrollbehälter 600 x 600 mm
 lose, variabel einhängbar vorne mit 100 mm Aufkantung, Oberfläche galvanisch blau verzinkt


	Art. Nr.	Preis €
Zwischenboden mit Aufkantung	ESB-2057-4	17,08



Stahlrollbehälter 460 x 640 mm

mit 2 Seitenwänden und 1 Rückwand auch für Kästen 600 x 400 geeignet.
 Stahlrollbehälter 460 x 640 mm, Höhe 1855 mm
 Innenabmessung: 420 x 620 x 1645 mm, bestehend aus: aus Fahrradrahmen aus Rechteckrohr 40 x 20 mm mit 2 Lenkrollen und 2 Lenkrollen mit Feststeller \varnothing 100 mm, Kugellager, Lauffläche aus thermoplastischem Kunststoff mit 2 Seitenwänden aus Rechteckrohr 20x20 mm, mit Drahtausfachung 50x50x4 mit 1 Rückwand aus Rechteckrohr 20x20 mm, mit Drahtausfachung 50x50x4. Oberfläche galvanisch blau verzinkt.

Stahlrollbehälter 460 x 640 mm	Art. Nr.	Preis
Preis ohne Zwischenboden!	ESB-2054	161,00
Stahlrollbehälter 460 x 640 mm mit 2 Seitenwänden und 1 Rückwand mit 4 Zwischenböden mit 100 mm Aufkantung	ESB-2054	223,,30
Zwischenboden ohne Aufkantung für Stahlrollbehälter 460 x 640 mm. Drahtzwischenboden für Stahlrollbehälter 460 x 640 mm lose, variabel einhängbar vorne ohne Aufkantung. Oberfläche galvanisch blau verzinkt		
Zwischenboden ohne Aufkantung	ESB-2054Z	14,84
Zwischenboden mit 100 mm Aufkantung für Stahlrollbehälter 460 x 640 mm. Drahtzwischenboden für Stahlrollbehälter 460 x 640 mm, lose, variabel einhängbar, vorne mit 100 mm Aufkantung, Oberfläche galvanisch blau verzinkt.		
Zwischenboden mit 100 mm Aufkantung	ESB-2055Z	15,61



1. Stahlrollbehälter 800 x 1200 mm

Stahlrollbehälter in der Europaletten-Abmessung mit 2 Seitenwänden und Rückwand. Stahlrollbehälter 800 x 1200 mm, Höhe 1820 mm
 Innenabmessung: 1150 x 775 x 1605 mm, bestehend aus: Fahrradrahmen aus Rechteckrohr 40 x 20 mm mit 2 Lenkrollen und 2 Lenkrollen mit Festst. D. 125 mm, Elastik grau Kugellager mit 2 Seitenwänden aus Rundrohr \checkmark 22 mm, mit Drahtausfachung 50x50x4 mm, mit 1 Rückwand aus Rundrohr \checkmark 22 mm, mit Drahtausfachung 50x50x4 mm, Oberfläche galvanisch blau verzinkt

Preis ohne Zwischenboden!!!


Stahlrollbehälter

	Art. Nr.	Preis €
mit 2 Seitenwänden und Rückwand	ESB-2062	241,71

Optional: 2 Griffe als Hilfe für den optimalen Transport

aus Rundrohr D. 22 mm, Oberfläche galvanisch blau verzinkt

2 Griffe = 1 Satz	ESB2069	12,60
-------------------	---------	-------




2. Stahlrollbehälter 800 x 1200 mm

Stahlrollbehälter in der Europaletten-Abmessung 800 x 1200 mm mit 2 Seitenwänden, 1 Rückwand, 1 klappbare Vorderwand, Stahlrollbehälter 800 x 1200 mm, Höhe 1820 mm
 Innenabmessung: 1150 x 750 x 1605 mm, bestehend aus: Fahrradrahmen aus Rechteckrohr 40 x 20 mm mit 2 Lenkrollen und 2 Lenkrollen mit Festst. \varnothing 125 mm, Elastik grau Kugellager mit 2 Seitenwänden aus Rundrohr \varnothing 22 mm, mit Drahtausfachung 50x50x4 mm mit 1 Rückwand aus Rundrohr \varnothing 22 mm, mit Drahtausfachung 50x50x4 mm mit 1 klappbaren Vorderwand aus Rundrohr \varnothing 22 mm, Oberfläche galvanisch blau verzinkt.

Preis ohne Zwischenboden!!!

	Art. Nr.	Preis €
Stahlrollbehälter, 1 klappbare Vorderwand	ESB-2063	336,91



3. Stahlrollbehälter 800 x 1200 mm

Stahlrollbehälter in der Europaletten-Abmessung 800 x 1200 mm, mit 2 Seitenwänden, 1 Rückwand, 2 Türen.

Stahlrollbehälter 800 x 1200 mm, Höhe 1820 mm. Innenabmessung: 1150 x 750 x 1605 mm, bestehend aus: Fahrradrahmen aus Rechteckrohr 40 x 20 mm mit 2 Lenkrollen und 2 Lenkrollen mit Festst. ø 125 mm,

Elastik grau Kugellager

mit 2 Seitenwänden aus Rundrohr ø 22 mm,

mit Drahtausfachung 50x50x4 mm

mit 1 Rückwand aus Rundrohr ø 22 mm,

mit Drahtausfachung 50x50x4 mm

mit 2 Türen aus Rundrohr ø 22 mm, abschließbar,

Vorhängeschloss nicht im Lieferumfang enthalten. Oberfläche galvanisch blau verzinkt.

Preis ohne Zwischenboden!!!

	Art. Nr.	Preis €
4. Stahlrollbehälter	ESB-2064	319,20

Optional: 2 Griffe als Hilfe für den optimalen Transport

aus Rundrohr ø 22 mm, Oberfläche galvanisch blau verzinkt

2 Griffe = 1 Satz	ESB2069	12,60
-------------------	---------	-------



4. Stahlrollbehälter 800 x 1200 mm

Stahlrollbehälter in der Europaletten-Abmessung 800 x 1200 mm, mit 2 Seitenwänden, 1 Rückwand, 2 Türen, 1 Dach,

als Antidiebstahlbehälter nutzbar,

Stahlrollbehälter 800 x 1200 mm, Höhe 1820 mm

Innenabmessung: 1150 x 750 x 1605 mm, bestehend aus: Fahrradrahmen aus Rechteckrohr 40 x 20 mm, mit 2 Lenkrollen und 2 Lenkrollen

mit Festst. ø 125 mm, Elastik grau Kugellager

mit 2 Seitenwänden aus Rundrohr ø 22 mm,

mit Drahtausfachung 50x50x4 mm

mit 1 Rückwand aus Rundrohr ø 22 mm, mit Drahtausfachung 50x50x4 mm

mit 2 Türen aus Rundrohr ø 22 mm, abschließbar,

Vorhängeschloss nicht im Lieferumfang enthalten

mit 1 Dach aus Rundrohr ø 22 mm, mit Drahtausfachung 50x50x4 mm

Oberfläche galvanisch blau verzinkt .

Preis ohne Zwischenboden und ohne Griff !!!


Stahlrollbehälter	ESB-2065	350,00
-------------------	----------	--------

Optional: Griffe als Hilfe für den optimalen Transport

aus Rundrohr ø 22 mm, Oberfläche galvanisch blau verzinkt

2 Griffe = 1 Satz	ESB2069	12,60
-------------------	---------	-------

Passende Zwischenböden für Stahlrollbehälter 1. – 4.



Zwischenboden ohne Aufkantung

Drahtzwischenboden für Stahlrollbehälter 1200 x 800 mm lose, variabel einhängbar vorne **ohne Aufkantung**, Oberfläche galvanisch blau verzinkt

	Art. Nr.	Preis €
Zwischenboden ohne Aufkantung	ESB-2066	28,21



Zwischenboden mit 20 mm Aufkantung

Drahtzwischenboden für Stahlrollbehälter 1200 x 800 mm lose, variabel einhängbar vorne mit **20 mm Aufkantung**, Oberfläche galvanisch blau verzinkt

	Art. Nr.	Preis €
Zwischenboden mit Aufkantung	ESB-2067	28,92



Zwischenboden mit 20 mm Aufkantung schräg einhängbar

Drahtzwischenboden für Stahlrollbehälter 1200 x 800 mm, lose, schräg in unterschiedlichen Neigungen einhängbar, vorne mit 20 mm Aufkantung, Oberfläche galvanisch blau verzinkt

	Art. Nr.	Preis €
Zwischenboden mit Aufkantung	ESB-2068	28,92



Stahlrollbehälter Antidiebstahl 1200 x 800 mm!

mit einem Zwischenboden, lose einhängbar
 Stahlrollbehälter Antidiebstahl, abschließbar, Rückwand vernietet, daher hoher Diebstahlschutz
 Außen Abmessung: 1220 x 810 x 1790 mm

	Art. Nr.	Preis €
mit einem Zwischenboden, lose einhängbar	ESB-2076-1	399,00
ohne Zwischenboden Innenabmessung: 1145 x 750 x 1575 mm, Drahtausfachung: 50 x 50 x 4 mm mit 1 Zwischenboden, blau verzinkt, lose einhängbar mit 2 Lenkrollen und 2 Lenkrollen mit Feststeller ø 125 mm PP, Oberfläche: galvanisch blau verzinkt		
ohne Zwischenboden	ESB-2076-2	369,22



Stahlrollbehälter Antidiebstahl 1200 x 800 mm

mit Sichtschutz aus Kunststoffplatten mit einem Zwischenboden, ca. mittig angebracht
 Stahlrollbehälter Antidiebstahl, abschließbar
 Rückwand vernietet, daher hoher Diebstahlschutz
 Außen Abmessung: 1220 x 810 x 1790 mm
 Innenabmessung: 1145 x 750 x 1575 mm
 Drahtausfachung: 50 x 50 x 4 mm mit Sichtschutz aus grauen Kunststoffplatten
 mit 1 Zwischenboden, blau verzinkt, ca. mittig im Behälter angebracht
 mit 2 Lenkrollen und 2 Lenkrollen mit Feststeller ø 125 mm PP
 Oberfläche: galvanisch blau verzinkt

	Art. Nr.	Preis €
	ESB-2085	553,00

Stahlrollbehälter 950 mm



Stahlrollplatte 950 x 1.350 mm

Fahrrahmen aus Rechteckrohr 50 x 20 mm
 m. 2 Lenkrollen und 2 Lenkrollen m. Feststeller ø 125 mm, Alu-Elastik grau
 Kugellager, Tragkraft 800 Kg
 Oberfläche galvanisch blau verzinkt

	Art. Nr.	Preis €
Stahlrollplatte 950 x 1.350 mm	ESB-2101	119,49



Deichsel und Kupplung für Rollbehälter

800 x 1200 mm und 950 x 1350 mm
 Deichsel und Kupplung als Set für Rollbehälter mit der Abmessung
 800 x 1200 oder 950 x 1350 mm, incl. Montagematerial

	Art. Nr.	Preis €
Deichsel und Kupplung für Rollbehälter	ESB-2100	32,62



Stahlrollbehälter für EUR-Palette innen

950 x 1.350 mm mit 2 Seitenwänden und Rückwand, ohne Dach
 Stahlrollbehälter 950 x 1.350 mm, Höhe 1.820 mm
 Innenabmessung: 1298 x 920 x 1605 mm, bestehend aus:
 Fahrrahmen aus Rechteckrohr 50 x 20 mm
 m. 2 Lenkrollen und 2 Lenkrollen m. Feststeller ø 125 mm, Alu-Elastik grau Kugellager
 mit 2 Seitenwänden aus Rundrohr ø 22 mm, mit Drahtausfachung 50x50x4 mm
 mit 1 Rückwand aus Rundrohr ø 22 mm, mit Drahtausfachung 50x50x4 mm
 Tragkraft 800 Kg, Oberfläche galvanisch blau verzinkt

	Art. Nr.	Preis €
Stahlrollbehälter für EUR-Palette innen	ESB-2102	284,13



Stahlrollbehälter für EUR-Palette innen

950 x 1.350 mm mit 2 Seitenwänden, 1 Rückwand, 2 Türen, ohne Dach
 Stahlrollbehälter 950 x 1.350 mm, Höhe 1.820 mm
 Innenabmessung: 1298 x 887 x 1605 mm, bestehend aus:
 Fahrradrahmen aus Rechteckrohr 50 x 20 mm
 m. 2 Lenkrollen und 2 Lenkrollen m. Feststeller ø 125 mm, Alu-Elastik grau Kugellager
 mit 2 Seitenwänden aus Rundrohr ø 22 mm, mit Drahtausfachung 50x50x4 mm
 mit 1 Rückwand aus Rundrohr ø 22 mm, mit Drahtausfachung 50x50x4 mm
 mit 2 Türen aus Rundrohr ø 22 mm, abschließbar, Vorhängeschloss nicht im
 Lieferumfang enthalten
 Tragkraft 800 Kg, Oberfläche galvanisch blau verzinkt


	Art. Nr.	Preis €
Stahlrollbehälter für EUR-Palette innen	ESB-2103	362,95



Stahlrollbehälter

mit 2 Seitenwänden, 1 Rückwand, 2 Türen, 1 Dach, als Antidiebstahlbehälter nutzbar
 Stahlrollbehälter 950 x 1.350 mm, Höhe 1.820 mm
 Innenabmessung: 1298 x 887 x 1605 mm, bestehend aus:
 Fahrradrahmen aus Rechteckrohr 50 x 20 mm
 m. 2 Lenkrollen und 2 Lenkrollen m. Feststeller ø 125 mm, Alu-Elastik grau Kugellager
 mit 2 Seitenwänden aus Rundrohr ø 22 mm, mit Drahtausfachung 50x50x4 mm
 mit 1 Rückwand aus Rundrohr ø 22 mm, mit Drahtausfachung 50x50x4 mm
 mit 2 Türen aus Rundrohr ø 22 mm, abschließbar, Vorhängeschloss nicht im
 Lieferumfang enthalten mit 1 Dach aus Rundrohr ø 22 mm, mit Drahtausfachung
 50x50x4 mm, Tragkraft 800 Kg, Oberfläche galvanisch blau verzinkt

	Art. Nr.	Preis €
Stahlrollbehälter	ESB-2104	410,62



Zwischenboden ohne Aufkantung 1350 x 950

Drahtzwischenboden für Stahlrollbehälter 950 x 1.350 mm
 lose, variabel einhängbar, vorne ohne Aufkantung
 Oberfläche galvanisch blau verzinkt

	Art. Nr.	Preis €
Zwischenboden	ESB-2105	41,58

Stahlrollbehälter 1500 mm



Stahlrollplatte 620 x 1.500 mm

Stahlrollplatte 620 x 1.500 mm,
 Fahrradrahmen aus Rechteckrohr 40 x 20 mm
 mit 2 Lenkrollen und 2 Lenkrollen mit Feststeller ø 125 mm, Elastik grau, Kugellager
 Tragkraft 500 Kg
 Oberfläche galvanisch blau verzinkt

	Art. Nr.	Preis €
Stahlrollbehälter 620 x 1500 mm	ESB-2111	96,42



Stahlrollbehälter 620 x 1.500 mm, Höhe 1.400 mm

mit 2 Seitenwänden und Rückwand, ohne Dach
 Innenabmessung: 1.440 x 590 x 1.190 mm, bestehend aus:
 Fahrradrahmen aus Rechteckrohr 40 x 20 mm
 mit 2 Lenkrollen und 2 Lenkrollen mit Feststeller ø 125 mm, Elastik grau, Kugellager
 mit 2 Seitenwänden aus Rundrohr ø 22 mm, mit Drahtausfachung 50x50x4 mm
 mit 1 Rückwand aus Rundrohr ø 22 mm, mit Drahtausfachung 50x50x4 mm
 Tragkraft 500 Kg, Oberfläche galvanisch blau verzinkt

	Art. Nr.	Preis €
Stahlrollbehälter 620 x 1500 mm, Höhe 1500 mm	ESB-2112	240,98



Stahlrollbehälter 620 x 1.500 mm, Höhe 1.700 mm

mit 2 Seitenwänden und Rückwand, ohne Dach
 Innenabmessung: 1.440 x 590 x 1.490 mm, bestehend aus:
 Fahrradrahmen aus Rechteckrohr 40 x 20 mm
 mit 2 Lenkrollen und 2 Lenkrollen mit Feststeller ø 125 mm, Elastik grau, Kugellager
 mit 2 Seitenwänden aus Rundrohr ø 22 mm, mit Drahtausfachung 50x50x4 mm
 mit 1 Rückwand aus Rundrohr ø 22 mm, mit Drahtausfachung 50x50x4 mm
 Tragkraft 500 Kg, Oberfläche galvanisch blau verzinkt

	Art. Nr.	Preis €
Stahlrollbehälter 620 x 1500 mm, Höhe 1700 mm	ESB-2113	248,46



Stahlrollbehälter 620 x 1.500 mm, Höhe 1.400 mm

mit 2 Seitenwänden, 1 Rückwand, 2 Türen, ohne Dach
 Stahlrollbehälter 620 x 1.500 mm, Höhe 1.400 mm
 Innenabmessung: 1.440 x 550 x 1.190 mm, bestehend aus:
 Fahrradrahmen aus Rechteckrohr 40 x 20 mm
 mit 2 Lenkrollen und 2 Lenkrollen mit Feststeller \varnothing 125 mm, Elastik grau, Kugellager
 mit 2 Seitenwänden aus Rundrohr \varnothing 22 mm, mit Drahtausfachung 50x50x4 mm
 mit 1 Rückwand aus Rundrohr \varnothing 22 mm, mit Drahtausfachung 50x50x4 mm
 mit 2 Türen aus Rundrohr \varnothing 22 mm, abschließbar, Vorhängeschloss nicht im
 Lieferumfang enthalten, Tragkraft 500 Kg, Oberfläche galvanisch blau verzinkt

	Art. Nr.	Preis €
Stahlrollbehälter 620 x 1500 mm, Höhe 1400 mm	ESB-2114	315,84



Stahlrollbehälter 620 x 1.500 mm, Höhe 1.700 mm

Stahlrollbehälter 620 x 1.500 mm, Höhe 1.700 mm
 Innenabmessung: 1.440 x 550 x 1.490 mm, bestehend aus:
 Fahrradrahmen aus Rechteckrohr 40 x 20 mm
 mit 2 Lenkrollen und 2 Lenkrollen mit Feststeller \varnothing 125 mm, Elastik grau, Kugellager
 mit 2 Seitenwänden aus Rundrohr \varnothing 22 mm, mit Drahtausfachung 50x50x4 mm
 mit 1 Rückwand aus Rundrohr \varnothing 22 mm, mit Drahtausfachung 50x50x4 mm
 mit 2 Türen aus Rundrohr \varnothing 22 mm, abschließbar, Vorhängeschloss nicht im
 Lieferumfang enthalten
 Tragkraft 500 Kg, Oberfläche galvanisch blau verzinkt

	Art. Nr.	Preis €
Stahlrollbehälter 620 x 1500 mm, Höhe 1700 mm	ESB-2115	328,16



Stahlrollbehälter 620 x 1.500 mm, Höhe 1.400 mm

mit 2 Seitenwänden, 1 Rückwand, 2 Türen, 1 Dach,
 als **Antidiebstahlbehälter** nutzbar
 Innenabmessung: 1.440 x 550 x 1.190 mm, bestehend aus:
 Fahrradrahmen aus Rechteckrohr 40 x 20 mm
 mit 2 Lenkrollen und 2 Lenkrollen mit Feststeller \varnothing 125 mm, Elastik grau, Kugellager
 mit 2 Seitenwänden aus Rundrohr \varnothing 22 mm, mit Drahtausfachung 50x50x4 mm
 mit 1 Rückwand aus Rundrohr \varnothing 22 mm, mit Drahtausfachung 50x50x4 mm
 mit 2 Türen aus Rundrohr \varnothing 22 mm, abschließbar, Vorhängeschloss nicht im
 Lieferumfang enthalten
 mit 1 Dach aus Rundrohr \varnothing 22 mm, mit Drahtausfachung 50x50x4 mm
 Tragkraft 500 Kg, Oberfläche galvanisch blau verzinkt

	Art. Nr.	Preis €
Stahlrollbehälter 620 x 1500 mm, Höhe 1400 mm	ESB-2116	346,08



Stahlrollbehälter 620 x 1.500 mm, Höhe 1.700 mm

mit 2 Seitenwänden, 1 Rückwand, 2 Türen, 1 Dach, ohne Zwischenboden,
 als **Antidiebstahlbehälter** nutzbar
 Innenabmessung: 1.440 x 550 x 1.190 mm, bestehend aus:
 Fahrradrahmen aus Rechteckrohr 40 x 20 mm
 mit 2 Lenkrollen und 2 Lenkrollen mit Feststeller \varnothing 125 mm, Elastik grau, Kugellager
 mit 2 Seitenwänden aus Rundrohr \varnothing 22 mm, mit Drahtausfachung 50x50x4 mm
 mit 1 Rückwand aus Rundrohr \varnothing 22 mm, mit Drahtausfachung 50x50x4 mm
 mit 2 Türen aus Rundrohr \varnothing 22 mm, abschließbar, Vorhängeschloss nicht im
 Lieferumfang enthalten
 mit 1 Dach aus Rundrohr \varnothing 22 mm, mit Drahtausfachung 50x50x4 mm
 Tragkraft 500 Kg, Oberfläche galvanisch blau verzinkt

	Art. Nr.	Preis €
Stahlrollbehälter 620 x 1500 mm, Höhe 1700 mm	ESB-2117	358,40



Zwischenboden mit Aufkantung 1500 x 620 mm

Drahtzwischenboden für Stahlrollbehälter 620 x 1.500 mm
 lose, variabel einhängbar, vorne mit 40 mm Aufkantung
 Oberfläche galvanisch blau verzinkt

	Art. Nr.	Preis €
Zwischenboden mit Aufkantung 1500 x 620 mm	ESB-2118	26,14



Korb für Stahlrollbehälter als Aufsatz 1.370 x 460 mm

Außenmaß: 1.370 x 460 mm, Höhe 150 mm
Innenmaß: 1.340 x 435 mm, Drahtmaschung 50x50x4 mm
Oberfläche galvanisch blau verzinkt

Art. Nr. Preis €

Korb für Stahlrollbehälter	ESB-2118-A	26,14
----------------------------	------------	-------

Stahlrollbehälter 1.600 mm



Stahlrollplatte 800 x 1.600 mm

Fahrrahmen aus Rechteckrohr 40 x 20 mm
mit 2 Lenkrollen und 2 Lenkrollen mit Feststeller ø 125 mm, Elastik grau, Kugellager
Tragkraft 500 Kg
Oberfläche galvanisch blau verzinkt

Art. Nr. Preis €

Stahlrollbehälter 800 x 1600 mm	ESB-2106	107,33
---------------------------------	----------	--------



Stahlrollbehälter 800 x 1.600 mm

mit 2 Seitenwänden, 1 Rückwand, 2 Türen, ohne Dach
Stahlrollbehälter 800 x 1.600 mm, Höhe 1.820 mm
Innenabmessung: 1550 x 750 x 1605 mm, bestehend aus:
Fahrrahmen aus Rechteckrohr 40 x 20 mm
mit 2 Lenkrollen und 2 Lenkrollen mit Feststeller ø 125 mm, Elastik grau, Kugellager
mit 2 Seitenwänden aus Rundrohr ø 22 mm, mit Drahtausfachung 50x50x4 mm
mit 1 Rückwand aus Rundrohr ø 22 mm, mit Drahtausfachung 50x50x4 mm
mit 2 Türen aus Rundrohr ø 22 mm, abschließbar, Vorhängeschloss nicht im
Lieferumfang enthalten
Tragkraft 500 Kg, Oberfläche galvanisch blau verzinkt

Art. Nr. Preis €

Stahlrollbehälter 800 x 1600 mm	ESB-2108	376,5
---------------------------------	----------	-------



Stahlrollbehälter 800 x 1.600 mm als Antidiebstahlbehälter nutzbar

mit 2 Seitenwänden, 1 Rückwand, 2 Türen, 1 Dach,
Stahlrollbehälter 800 x 1.600 mm, Höhe 1.820 mm
Innenabmessung: 1550 x 750 x 1605 mm, bestehend aus:
Fahrrahmen aus Rechteckrohr 40 x 20 mm
mit 2 Lenkrollen und 2 Lenkrollen mit Feststeller ø 125 mm, Elastik grau, Kugellager
mit 2 Seitenwänden aus Rundrohr ø 22 mm, mit Drahtausfachung 50x50x4 mm
mit 1 Rückwand aus Rundrohr ø 22 mm, mit Drahtausfachung 50x50x4 mm
mit 2 Türen aus Rundrohr ø 22 mm, abschließbar, Vorhängeschloss nicht im
Lieferumfang enthalten
mit 1 Dach aus Rundrohr ø 22 mm, mit Drahtausfachung 50x50x4 mm
Tragkraft 500 Kg, Oberfläche galvanisch blau verzinkt

Art. Nr. Preis €

Stahlrollbehälter 800 x 1600 mm	ESB-2109	415,520
---------------------------------	----------	---------



Zwischenboden ohne Aufkantung 1600 x 800 mm

Drahtzwischenboden für Stahlrollbehälter 800 x 1.600 mm
lose, variabel einhängbar, vorne ohne Aufkantung
Oberfläche galvanisch blau verzinkt

Art. Nr. Preis €

Zwischenboden 800 x 1600 mm	ESB-2110	45,78
-----------------------------	----------	-------



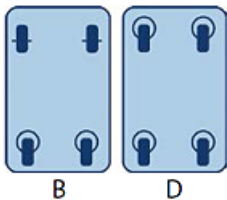
Transportwagen aus Leichtmetall

- Umlaufendes Rand- und Bodenprofil zur Verstärkung der Behälterwände
- Wände mit trapezförmig ausgeprägten Sicken versteift

Rollenanordnung

- B (2 Lenk- und 2 Bockrollen) bzw. Rollenordnung
- D (4 Lenkrollen) mit grauer spurloser Vollgummibereifung

verzinkte Stahlgabeln, Rollenlager und Fadenschutz, 2 Lenkrollen mit Feststeller gemäß Europäischer Norm EN 1757-3, Geringes Eigengewicht! Äußerst robust und formstabil.



Artikel.Nr.
Innenmaß [mm] LxBxH
Außenmaß [mm] LxBxH
Volumen Ltr.
Rollenordnung
Tragkraft [kg]
Rad Ø [mm]
Eigengewicht [kg]
Preis [€]

	63-3000	63-3010	63-3020	63-3030
Innenmaß [mm] LxBxH	700x550x580	700x550x580	960x550x610	960x550x610
Außenmaß [mm] LxBxH	730x580x740	730x580x740	990x580x770	990x580x770
Volumen Ltr.	223	223	322	322
Rollenordnung	B	D	B	D
Tragkraft [kg]	200	200	200	200
Rad Ø [mm]	100	100	100	100
Eigengewicht [kg]	18	18	21	21
Preis [€]	306,00	315,00	345,00	352,00

Ballwagen



Ballwagen, abschließbar, faltbar

im Leerzustand mit 2 Ladeklappen, Füllhöhe ca. 870 mm

Aussenabmessung:

ca. 1040 x 1000 x 610 mm

Ausfachung 40 x 100 mm mit 4 Rückenlochlenkrollen,

Durchmesser 100 mm thermoplastisches Gummi als Lauffläche, Oberfläche: galvanisch blau verzinkt.

Art. Nr.	Preis €
ESB 2080	185,50



Stahlrollbehälter Antidiebstahl Ballwagen

1.400 mm, mit Korb (Aufsatz)

- Stahlrollbehälter 620 x 1500 mm, Höhe 1.550 mm

- Innenabmessung: 1440 x 550 x 1190 mm, bestehend aus: Fahrradrahmen aus Rechteckrohr 40 x 20 mm

mit 2 Lenkrollen und 2 Lenkrollen mit Feststeller ø 125 mm, Elastik grau, Kugellager

mit 2 Seitenwänden aus Rundrohr ø 22 mm, mit Drahtausfachung 50x50x4 mm

mit 1 Rückwand aus Rundrohr ø 22 mm, mit Drahtausfachung 50x50x4 mm

mit 2 Türen aus Rundrohr ø 22 mm, abschließbar, Vorhängeschloss nicht im

Lieferumfang enthalten

mit 1 Dach aus Rundrohr ø 22 mm, mit Drahtausfachung 50x50x4 mm

inkl. 3 Zwischenböden mit 40 mm Aufkantung

mit Korb als Aufsatz 1370 x 460 mm, Höhe 150 mm (Innen: 1340 x 435 mm)

Tragkraft 500 Kg

Oberfläche galvanisch blau verzinkt

Art. Nr. ESB-B-2101

Preis 453,42 €



Stahlrollbehälter Antidiebstahl Ballwagen

1.400 mm, **ohne Korb** (Aufsatz)
 - Stahlrollbehälter 620 x 1500 mm, Höhe 1.400 mm
 - Innenabmessung: 1440 x 550 x 1190 mm, bestehend aus:
 Fahrradrahmen aus Rechteckrohr 40 x 20 mm
 mit 2 Lenkrollen und 2 Lenkrollen mit Feststeller \varnothing 125 mm, Elastik grau,
 Kugellager mit 2 Seitenwänden aus Rundrohr \varnothing 22 mm, mit Drahtausfachung
 50x50x4 mm mit 1 Rückwand aus Rundrohr \varnothing 22 mm, mit Drahtausfachung
 50x50x4 mm, mit 2 Türen aus Rundrohr \varnothing 22 mm, abschließbar, Vorhängeschloss
 nicht im Lieferumfang enthalten mit 1 Dach aus Rundrohr \varnothing 22 mm, mit
 Drahtausfachung 50x50x4 mm inkl. 3 Zwischenböden mit 40 mm Aufkantung
 Tragkraft 500 Kg, Oberfläche galvanisch blau verzinkt

Art. Nr. ESB-B-2100

Preis 430,08 €



Stahlrollbehälter Antidiebstahl Ballwagen

1.700 mm, ohne Korb (Aufsatz)
 - Stahlrollbehälter 620 x 1500 mm, Höhe 1.700 mm
 - Innenabmessung: 1440 x 550 x 1490 mm,
 bestehend aus: Fahrradrahmen aus Rechteckrohr 40 x 20 mm
 mit 2 Lenkrollen und 2 Lenkrollen mit Feststeller \varnothing 125 mm, Elastik grau,
 Kugellager
 mit 2 Seitenwänden aus Rundrohr \varnothing 22 mm, mit Drahtausfachung 50x50x4 mm
 mit 1 Rückwand aus Rundrohr \varnothing 22 mm, mit Drahtausfachung 50x50x4 mm
 mit 2 Türen aus Rundrohr \varnothing 22 mm, abschließbar, Vorhängeschloss nicht im
 Lieferumfang enthalten
 mit 1 Dach aus Rundrohr \varnothing 22 mm, mit Drahtausfachung 50x50x4 mm
 inkl. 4 Zwischenböden mit 40 mm Aufkantung
 Tragkraft 500 Kg
 Oberfläche galvanisch blau verzinkt

Art. Nr. ESB-B-2102

Preis 468,54 €



Stahlrollbehälter Antidiebstahl Ballwagen

1700 mm, mit Korb (Aufsatz)
 - Stahlrollbehälter 620 x 1500 mm, Höhe 1.850 mm
 - Innenabmessung: 1440 x 550 x 1490 mm, bestehend aus:
 Fahrradrahmen aus Rechteckrohr 40 x 20 mm
 mit 2 Lenkrollen und 2 Lenkrollen mit Feststeller \varnothing 125 mm, Elastik grau,
 Kugellager
 mit 2 Seitenwänden aus Rundrohr \varnothing 22 mm, mit Drahtausfachung 50x50x4 mm
 mit 1 Rückwand aus Rundrohr \varnothing 22 mm, mit Drahtausfachung 50x50x4 mm
 mit 2 Türen aus Rundrohr \varnothing 22 mm, abschließbar, Vorhängeschloss nicht im
 Lieferumfang enthalten
 mit 1 Dach aus Rundrohr \varnothing 22 mm, mit Drahtausfachung 50x50x4 mm
 inkl. 4 Zwischenböden mit 40 mm Aufkantung
 mit Korb als Aufsatz 1370 x 460 mm, Höhe 150 mm (Innen: 1340 x 435 mm)
 Tragkraft 500 Kg, Oberfläche galvanisch blau verzinkt

Art. Nr. ESB-B-2103

Preis 491,86 €

